





## TEST 2

<b>D1</b>	<b>Cosa si intende per fognatura bianca?</b>
A)	Fognatura che trasporta acque di origine meteorica pubbliche e private, derivanti dalle superfici pavimentate (caditoie stradali e griglie), dalle coperture (pluviali).
B)	Fognatura che trasporta acque di origine meteorica pubbliche e private, derivanti dalle superfici pavimentate (caditoie stradali e griglie), dalle coperture (pluviali) e acque di origine domestica esclusivamente di lavelli/lavatoi/lavabi.
C)	Fognatura che trasporta acque di origine domestica esclusivamente di lavelli/lavatoi/lavabi.
<b>D2</b>	<b>Per una corretta esecuzione dei lavori di sfalcio dell'erba presente nelle banchine, cunette, scarpate ed altre pertinenze stradali...</b>
A)	Se si adoperano i decespugliatori bisognerà adottare ogni accorgimento utile per evitare danni agli utenti della strada (ad esempio stando "spalle alla strada" in modo che eventuali pietre non siano lanciate verso la strada).
B)	Se si usano i decespugliatori e' meglio eseguire lo sfalcio nelle ore serali di minor traffico per ridurre i disagi agli automobilisti.
C)	Se si usano i decespugliatori e' necessario chiudere completamente il tratto di strada interessato per evitare di danneggiare le vetture o i pedoni in transito.
<b>D3</b>	<b>Che differenze sussistono tra un gres porcellanato e una piastrella monocottura?</b>
A)	Sono composti da materiali differenti, differiscono per struttura, lavorazione, per durezza e per capacità di resistere al calpestio.
B)	Sostanzialmente differiscono solo per la temperatura alla quale vengono cotte e che gli conferisce una maggiore o minore durezza.
C)	La piastrella monocottura, data la sua maggiore durezza e resistenza all'attrito viene impiegata spesso anche per rivestimenti esterni; il gres, essendo più delicato, viene usato solo per interni e per ambienti poco frequentati.
<b>D4</b>	<b>Una lampadina il cui funzionamento è basato su un diodo in grado di emettere luce grazie al passaggio della corrente all'interno di una giunzione di silicio è:</b>
A)	Una lampada led.
B)	Una lampada neon.
C)	Una lampada alogena.
<b>D5</b>	<b>E' possibile procedere alla trasformazione di una plafoniera da neon a led?</b>
A)	Si. Di solito è sufficiente rimuovere lo starter e il reattore ferromagnetico e montare il nuovo tubo a led con starter incluso.
B)	No in quanto il cablaggio è totalmente diverso e non può essere sostituito o modificato.
C)	Si. E' sufficiente acquistare un tubo led e collegarlo allo starter del neon originale.
<b>D6</b>	<b>Quando un dispositivo di protezione individuale è danneggiato o usurato cosa fa il lavoratore?</b>
A)	Ne richiede la sostituzione.
B)	Lo continua ad usare fino a quando il danneggiamento è tale da renderlo inutilizzabile.
C)	Lo fa riparare o lo ripara lui stesso, se il danneggiamento è lieve.
<b>D7</b>	<b>Si può modificare la struttura del Dispositivo di Protezione Individuale?</b>
A)	No, per l'uso bisogna attenersi rigorosamente a quanto indicato dal costruttore nel manuale d'uso.
B)	Si, su autorizzazione del preposto.
C)	Si, esclusivamente su autorizzazione del datore di lavoro o del responsabile per la sicurezza.


*Manuel*  
*Dezobli*






<b>D8</b>	<b>Cosa si intende per sede stradale secondo la definizione del codice della strada?</b>
A)	La superficie compresa entro i confini stradali. Comprende la carreggiata e le fasce di pertinenza.
B)	La fascia di strada asfaltata.
C)	La parte della strada destinata allo scorrimento dei veicoli.
<b>D9</b>	<b>Il salvavita è:</b>
A)	L'interruttore differenziale di sicurezza.
B)	L'interruttore generale di un impianto.
C)	Un metodo per socorrere le persone colpite da scarica elettrica.
<b>D10</b>	<b>A che cosa serve uno sganciatore magnetotermico accoppiato ad un interruttore?</b>
A)	Per la protezione contro i sovraccarichi e i cortocircuiti.
B)	Per la protezione contro guasti a terra delle linee.
C)	Per la protezione contro icortocircuiti.
<b>D11</b>	<b>La raccolta differenziata dei rifiuti consente di:</b>
A)	Ridurre la quantità dei rifiuti da portae in discarica.
B)	Fare a meno dei centri di stoccaggio.
C)	Fare a meno delle discariche.
<b>D12</b>	<b>Le valvole saracinesca o di intercettazione:</b>
A)	Sono utilizzate, tra l'altro, negli impianti di trattamento delle acque, nelle stazioni di pompaggio, nei serbatoi (Circuito idraulico).
B)	Sono utilizzate solamente nelle reti irrigue e nelle stazioni di pompaggio.
C)	Sono utilizzate esclusivamente sulle condotte di adduzione e reti di distribuzione di acqua potabile.
<b>D13</b>	<b>Un quadro elettrico contenente parti attive accessibili può essere apribile con chiave o attrezzo?</b>
A)	Sì, solo da personale addestrato.
B)	No.
C)	Si, da chiunque ma con cautela per non toccare le parti attive in tensione.
<b>D14</b>	<b>Durante i lavori sulla sede stradale quale segnale deve sempre far parte della segnaletica temporanea?</b>
A)	Lavori in corso.
B)	Strada deformata.
C)	Uscita obbligatoria.
<b>D15</b>	<b>Per un cantiere temporaneo di durata pari a cinque giorni è obbligatoria:</b>
A)	La posa dei delineatori flessibili.
B)	La realizzazione di segnaletica orizzontale temporanea di colore giallo.
C)	La realizzazione di segnaletica orizzontale temporanea di colore bianco.
<b>D16</b>	<b>Come devono essere segnalate le recinzioni di cantiere?</b>
A)	Con luci rosse fisse e con dispositivi rifrangenti rossi.
B)	Con luci gialle lampeggianti e dispositivi rifrangenti gialli.
C)	Con luci rosse lampeggianti.

<b>D17</b>	<b>Con quale frequenza è imposto, dalla norma tecnica, il controllo degli estintori da parte di personale specializzato esterno all'amministrazione?</b>
A)	6 mesi.
B)	12 mesi.
C)	24 mesi.
<b>D18</b>	<b>Dove deve essere posato solitamente il pozzetto contenente il sifone ispezionabile tipo "Firenze"?</b>
A)	Sul suolo privato prima dell'innesto del tubo in pubblica fognatura.
B)	Sul suolo pubblico appena prima dell'innesto del tubo in pubblica fognatura.
C)	A discrezione del privato.
<b>D19</b>	<b>In prossimità della zona in cui è presente il rischio, con quale tipologia di cartelli si segnala l'obbligo di indossare i DPI?</b>
A)	Segnaletica a forma tonda con pittogramma bianco su fondo blu.
B)	Segnaletica a forma triangolare con pittogramma nero su fondo giallo.
C)	Segnaletica a forma triangolare con pittogramma bianco su fondo rosso.
<b>D20</b>	<b>Quali D.P.I. (dispositivi di protezione individuali) sono tassativamente obbligatori per l'utilizzo della motosega?</b>
A)	Pantaloni antitaglio e cuffie antirumore.
B)	Giacca a vento e scarponi.
C)	Stivali in gomma e impermeabile.
<b>D21</b>	<b>L'assenza ingiustificata dal servizio comporta</b>
A)	L'applicazione di una sanzione disciplinare
B)	L'obbligo di recuperare l'assenza entro sei mesi dalla stessa
C)	nessuna sanzione perché è ammesso che ci si organizzi con il collega per timbrare il cartellino
<b>D22</b>	<b>Chi è il responsabile del Servizio Tecnico?</b>
A)	L'organo cui è attribuito quel ruolo
B)	Sempre il Sindaco
C)	Il Segretario Comunale
<b>D23</b>	<b>Il Sindaco e il Consiglio Comunale durano in carica :</b>
A)	Cinque anni
B)	Quattro anni
C)	Il Sindaco 4 anni e il Consiglio 5 anni
<b>D24</b>	<b>Fanno parte della Giunta Comunale</b>
A)	Il Sindaco e gli assessori
B)	Il Sindaco la Giunta e i Consiglieri
C)	I Consiglieri, il Sindaco e talvolta il Segretario Comunale
<b>D25</b>	<b>Cosa si intende per diritto di accesso ai sensi dell'articolo 22 e seguenti della L. 241/1990?</b>
A)	Il diritto degli interessati di visionare ed estrarre copia dei documenti amministrativi
B)	Il diritto di accedere al sito del comune per visionare e stampare i documenti pubblicati all'albo pretorio
C)	Il diritto di ricevere a casa i documenti di interesse adottati dagli uffici comunali
<b>D26</b>	<b>Cosa si intende per RSPP?</b>



A)	Il responsabile del servizio di prevenzione e protezione
B)	Il responsabile del servizio di prevenzione e pratiche contro gli infortuni sul lavoro
C)	il responsabile del servizio dei pericoli sul lavoro
<b>D27</b>	<b>ai sensi dell'articolo 3 del D.Lgs 267/2000 il Comune è:</b>
A)	L'ente locale che rappresenta la propria comunità, ne cura gli interessi e ne promuove lo sviluppo
B)	l'ente locale intermedio tra provincia e Unione dei Comuni della Valle del Pardu
C)	L'ente fondato anticamente dai cittadini che ne hanno deciso il nome
<b>D28</b>	<b>La Legge 7 agosto 1990, n. 241 reca norme :</b>
A)	In materia di procedimento amministrativo e di diritto di accesso ai documenti amministrativi.
B)	In materia di protezione dei dati personali.
C)	In materia di lavoro alle dipendenze delle amministrazioni pubbliche.
<b>D29</b>	<b>Costituisce un diritto dei Dipendenti comunali:</b>
A)	Lo stipendio.
B)	La concessione del part-time.
C)	La concessione dell'aspettativa per motivi personali.
<b>D30</b>	<b>Le deliberazioni del comune sono sempre adottate:</b>
A)	Dalla Giunta e dal Consiglio Comunale
B)	Dal Sindaco
C)	Dal Segretario Comunale e dal Sindaco

